

# Ablauf Registration und Buchung Semesterpauschale SIS

## 1. Registration auf <https://registration.zfv.ch>

Bei der ersten Benutzung des ZFV-Portals ist eine Registrierung notwendig. Nach Erstregistration können Sie zukünftig Ihr Konto über Login aufrufen.

### Semesterpauschale für Mittagsverpflegung

Willkommen in den Mensen der Swiss International School Basel, Wallisellen & Zürich. Buchen und bezahlen Sie die Semesterpauschale einfach und bequem online auf [registration.zfv.ch](https://registration.zfv.ch).

Für die Bezahlung werden Sie zu unserem Partner Polyright weitergeleitet. Bei der Anmeldung wird Ihnen automatisch ein Login zum Bezahlssystem Polyright Cashless mit identischen Zugangsdaten erstellt.

Nach erfolgreicher Aufladung und Bezahlung der Semesterpauschale erhält Ihr Kind am ersten Schultag seinen Badge direkt von der Betriebsleiterin.

Login

Registrierung



Bitte benutzen Sie für die Registrierung Ihre E-Mail-Adresse, auf welcher Sie von ZFV-Unternehmungen per E-Mail benachrichtigt wurden.

### Anmeldung

**E-Mailadresse**  
example@zfv.ch

**Passwort (mind. 6 Stellen)**  
••••••

Ich habe bereits ein Cashless-Konto

Anmelden

Falls sie bereits einen ZFV Polyright Cashless Account vom vorhergehenden Schuljahr besitzen, setzen Sie bitte den Flag «Ich habe bereits ein Cashless-Konto» und tragen Sie die vorangegangene E-Mail-Adresse zur Bestätigung ein.

### Anmeldung

**E-Mailadresse**  
example@zfv.ch

**Passwort (mind. 6 Stellen)**  
••••••

Ich habe bereits ein Cashless-Konto

**E-Mailadresse**  
example@zfv.ch

Anmelden

## 2. Bestätigung Ihrer E-Mail-Adresse

Sie erhalten eine E-Mail von «ZfV Admin <no-reply@zfv.ch>». Bitte bestätigen Sie Ihr Konto über den beiliegenden Link.

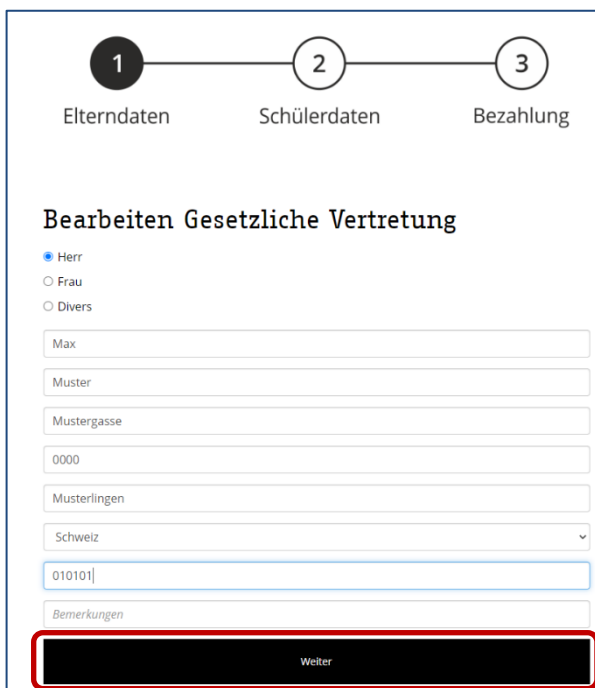
### Anmeldung

Sie haben sich erfolgreich angemeldet. Sie erhalten nun per E-Mail einen Link zur Aktivierung Ihres Kontos.

Prüfen Sie bitte den Spam- und Junkordner, falls die Registrierungsmail nicht zeitnah in Ihrem Posteingang erscheint.

## 3. Datenerfassung auf registration.zfv.ch

Nach erfolgreicher Aktivierung Ihres Kontos geben Sie bitte alle erforderlichen Daten des gesetzlichen Vertreters und der SchülerInnen ein.



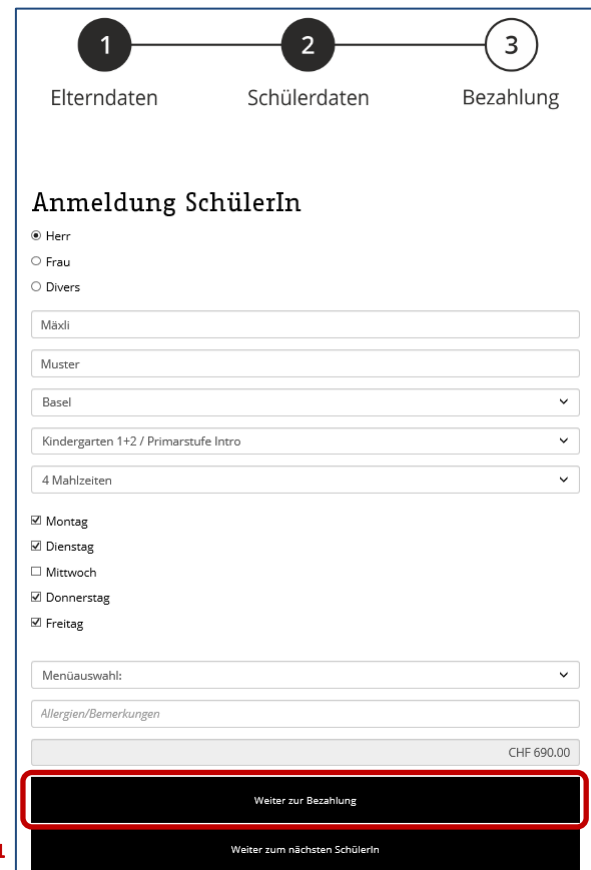
Progress bar: 1 (Elterndaten) — 2 (Schülerdaten) — 3 (Bezahlung)

### Bearbeiten Gesetzliche Vertretung

Herr  
 Frau  
 Divers

Max  
 Muster  
 Mustergasse  
 0000  
 Musterlingen  
 Schweiz  
 010101|  
 Bemerkungen

**Weiter**



Progress bar: 1 (Elterndaten) — 2 (Schülerdaten) — 3 (Bezahlung)

### Anmeldung SchülerIn

Herr  
 Frau  
 Divers

Mäxli  
 Muster  
 Basel  
 Kindergarten 1+2 / Primarstufe Intro  
 4 Mahlzeiten  
 Montag  
 Dienstag  
 Mittwoch  
 Donnerstag  
 Freitag

Menüauswahl:  
 Allergien/Bemerkungen  
 CHF 690.00

**Weiter zur Bezahlung**

Weiter zum nächsten SchülerIn

<sup>1</sup> Sie können mit Button «Weitere SchülerInnen anmelden» mehrere SchülerInnen anmelden.

#### 4. Semesterpauschale buchen und bezahlen

Wählen Sie «Semesterpauschale bezahlen»

### Hauptauswahl

- SchülerIn  
hinzufügen
- Gesetzliche Vertretung  
hinzufügen
- SchülerIn oder gesetzliche Vertretung  
bearbeiten
- Semesterpauschale  
bezahlen**
- Fragen & Antworten
- Konto  
bearbeiten

Prüfen Sie bitte die erfassten Daten und wählen dann den Button «Buchen».

### Pauschale buchen

Bitte beachten Sie: Die Pauschale muss vorab aufgeladen werden. Für die Bezahlung werden Sie zu Polyright Cashless weitergeleitet. Dort können Sie einloggen und die gesamte Semesterpauschale überweisen.

**Bereits gebucht:**

Noch keine Buchungen vorhanden.

**Pauschale buchen:**

SchülerIn	Summe
<b>Mäxli Muster</b>	690.00
► Basel - Kindergarten 1+2 / Primarstufe Intro - Mo, Di, Do, Fr - Vegimenü	
<b>Total Summe</b>	<b>690.00</b>

**Buchen**

Login Cashless

Folgende Meldung wird angezeigt:

### Cashless-Konto angelegt

Wir haben zusammen mit Ihrer Buchung nun ein Cashless-Konto für Sie angelegt. Sie erhalten in Kürze eine E-Mail um diese Registrierung zu bestätigen. Nachdem Sie diese durch einen Klick auf den Link in der E-Mail bestätigt haben, können Sie sich mit den gleichen Zugangsdaten anmelden und die entsprechende Semesterpauschale(n) bezahlen.

Freundliche Grüsse

Ihr ZFV-Team

Sie erhalten eine E-Mail von «Registration ZfV <debitoren@zfv.ch>», bitte bestätigen Sie Ihr Konto mit dem beigefügten Link.

Falls die Bestätigungsmail nicht zeitnah in Ihrem Posteingang erscheint, prüfen Sie bitte den Spam- und Junkordner.

Über Button «Login Cashless» werden Sie zur ZfV Polyright Cashless weitergeleitet.

### Pauschale buchen

Bitte beachten Sie: Die Pauschale muss vorab aufgeladen werden. Für die Bezahlung werden Sie zu Polyright Cashless weitergeleitet. Dort können Sie einloggen und die gesamte Semesterpauschale überweisen.

**Bereits gebucht:**

Gebucht am	SchülerIn	Summe
28.07.2020	Seasonal fee Mäxli Muster	690.00

**Pauschale buchen:**

SchülerIn	Summe
<b>Total Summe</b>	<b>0.00</b>


Buchen

**Login Cashless**

zur Übersicht

## 5. Semesterpauschale im ZfV Polyright Cashless bezahlen

Melden Sie sich mit dem gleichen Login wie auf [registration.zfv.ch](http://registration.zfv.ch) an.



[de](#) [en](#) [fr](#)

Startseite [Registrieren](#) [Anmelden](#)

**Anmelden**

Bereits registriert? Melden Sie sich hier an.

**Registrieren**

Noch nicht registriert? Erstellen Sie sich hier Ihr persönliches Konto.

**Information**

Entdecken Sie polyright cashless und dessen Verwendung

### Anmelden

Melden Sie sich als bestehender Benutzer auf Ihrem Konto an.

E-Mail Adresse

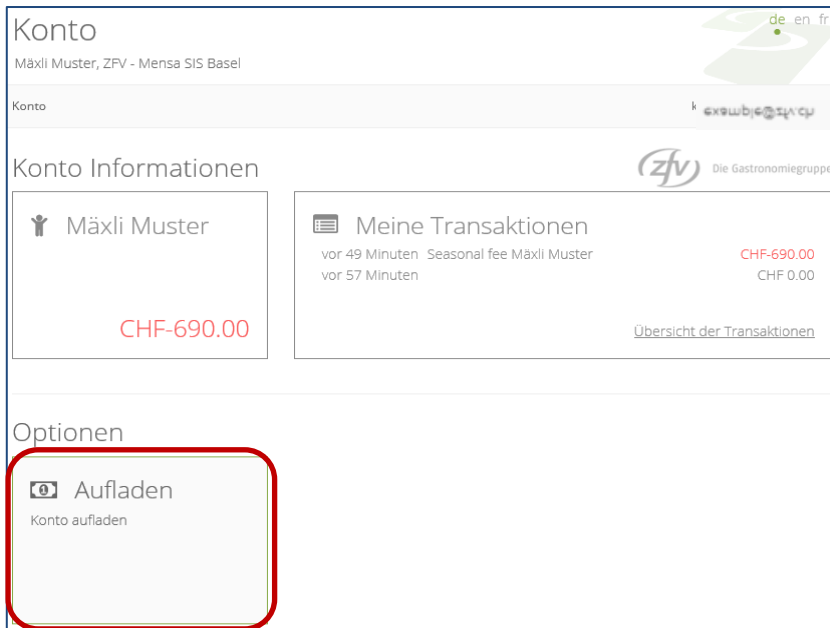
Passwort

Kennwort speichern?

Noch kein Konto? [Registrieren](#)

Passwort vergessen? [Passwort zurücksetzen](#)

Über die Funktion «Aufladen» gelangen Sie zur Auswahl des gewünschten Zahlungsmittels.



Konto  
Mäxli Muster, ZfV - Mensa SIS Basel

Konto Informationen

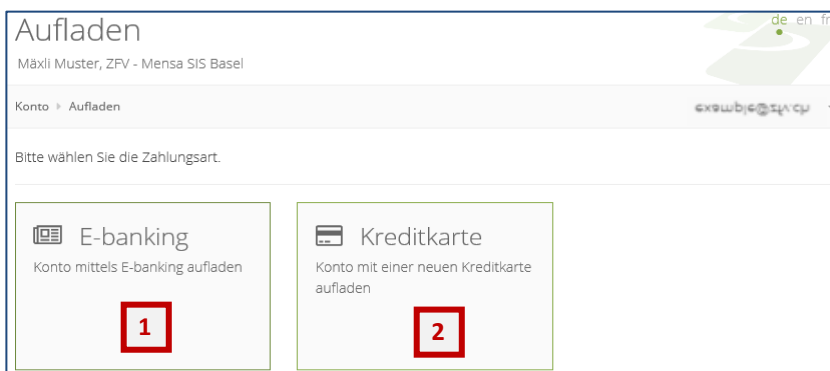
Mäxli Muster  
CHF-690.00

Meine Transaktionen  
vor 49 Minuten Seasonal fee Mäxli Muster CHF-690.00  
vor 57 Minuten CHF 0.00

Optionen

**Aufladen**  
Konto aufladen

Für die Einzahlung stehen Ihnen zwei Möglichkeiten zur Verfügung.



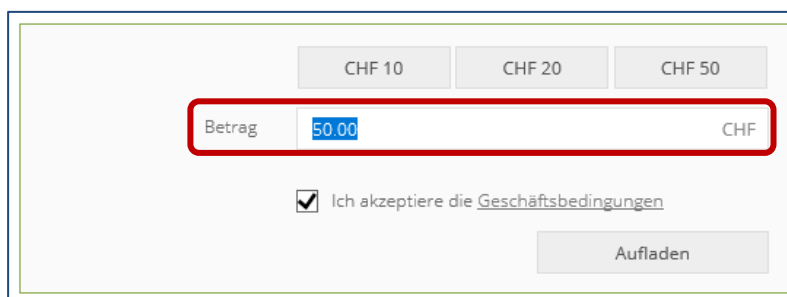
Aufladen  
Mäxli Muster, ZfV - Mensa SIS Basel

Bitte wählen Sie die Zahlungsart.

**1** E-banking  
Konto mittels E-banking aufladen

**2** Kreditkarte  
Konto mit einer neuen Kreditkarte aufladen

Bitte geben Sie im Betragsfeld **den genauen Betrag der Semesterpauschale** ein, dieser wurde Ihnen per E-Mail von [debitoren@zfV.ch](mailto:debitoren@zfV.ch) mitgeteilt (COVID Gutschrift berücksichtigt).



CHF 10 CHF 20 CHF 50

Betrag  CHF

Ich akzeptiere die [Geschäftsbedingungen](#)

Aufladen

Bitte beachten Sie, dass Ihre Zahlung bei ZfV-Unternehmungen erst nach einigen Tagen eingeht. Die Schüler-Badges werden nach Zahlungseingang von ZfV-Unternehmungen ausgehändigt.

Herzlichen Dank für Ihre pünktliche Einzahlung der Semesterpauschale.

Freundliche Grüsse

ZfV-Unternehmungen  
Debitorenbuchhaltung